

Les Tutos de Pépin



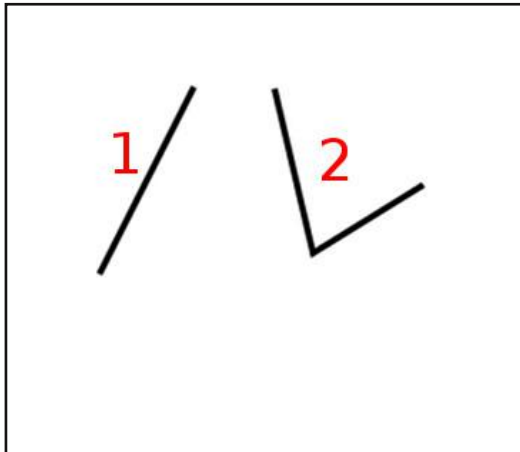
www.lestutosdepepin.fr

juin/2018

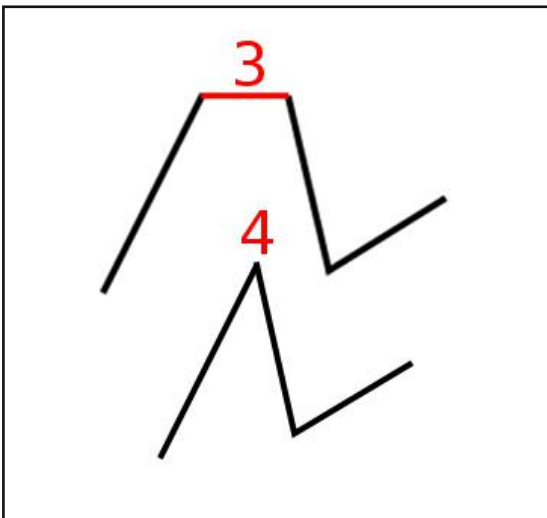
Joindre deux noeuds



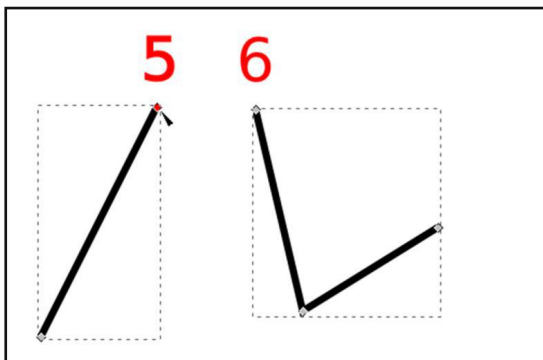
(version 0.92)




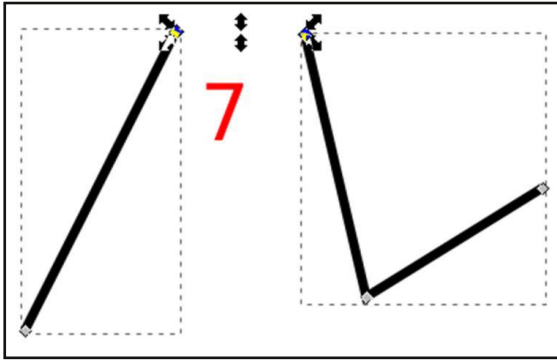
1 - Nous voulons joindre les segments (1) et (2) par leurs noeuds supérieurs.



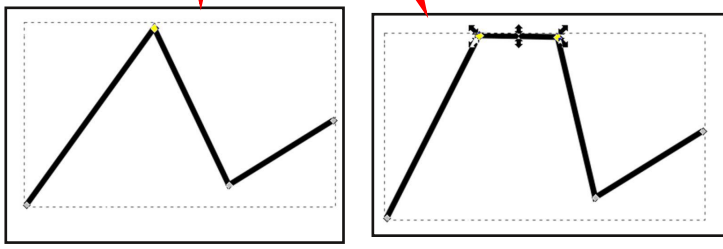
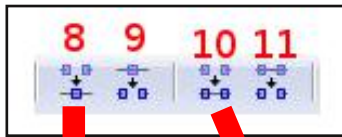
2 - Deux possibilités ; rajouter un segment (3) reliant les noeuds supérieurs ou rapprocher les segments (4) pour fusionner les noeuds supérieurs.



4 - Avec l'outil  éditer les noeuds sélectionner le premier segment puis touche shift du clavier et sélectionner le noeud (5), ne pas relâcher la touche shift et sélectionner le deuxième segment, puis le deuxième noeud (6).



5 - Les poignées (7) apparaissent entre les segments.



6 - Ensuite cliquer sur l'icône (8) pour réunir les noeuds par un segment ou sur l'icône (10) pour fusionner les noeuds. Les icônes (9) et (11) inversent l'opération.