

Les Tutos de Pépin



www.lestutosdepepin.fr

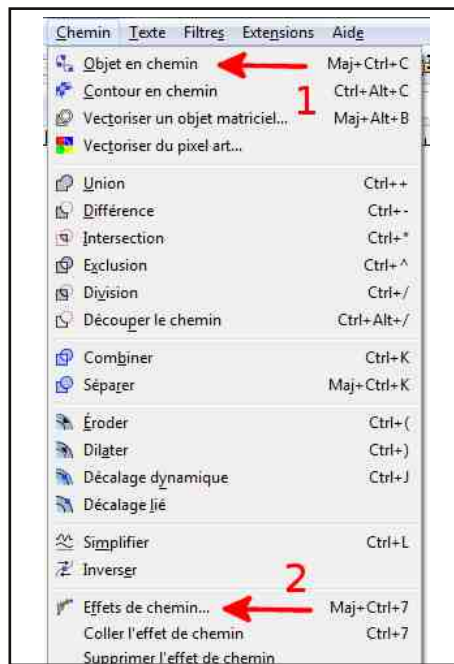

juin/2018

Courber un texte

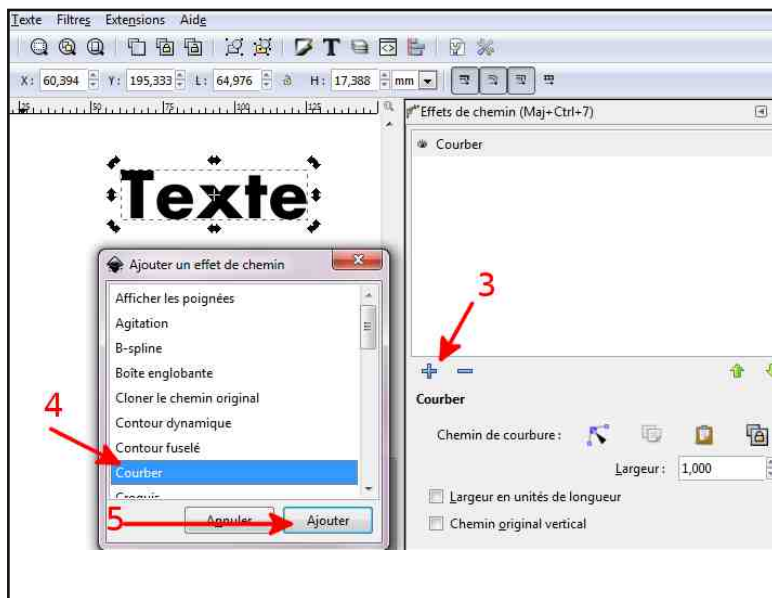


(version 0.92)

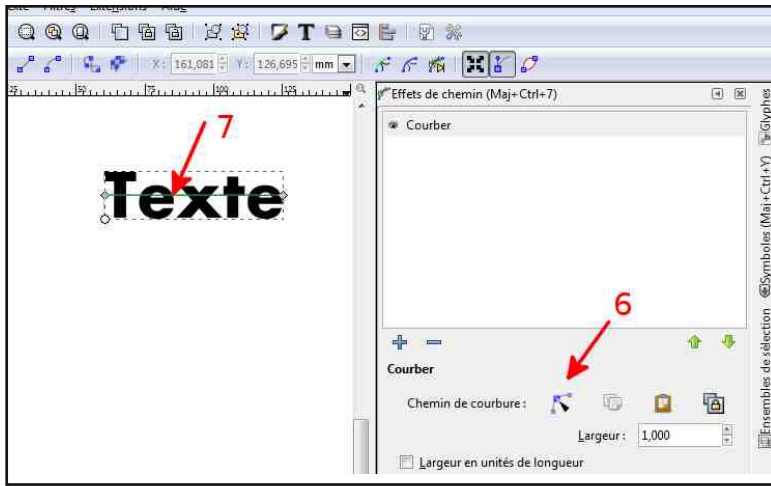
Pour courber un texte deux façons possible. Les deux façons sont simples et rapides.




1 - Sélectionner le texte à courber. Ensuite **Menu > Chemin > Objet en chemin** (1). Ensuite **Menu > Chemin > Effets de Chemin** (2).



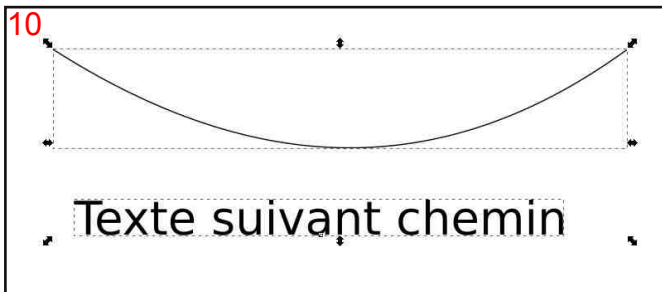
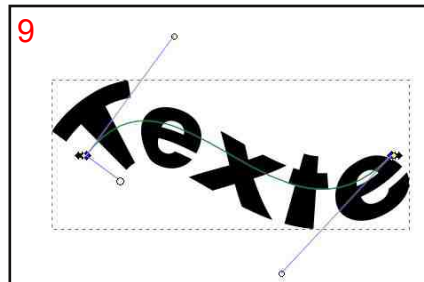
2 - Choisir Ajouter un effet chemin (3), une boîte de dialogue est proposée, choisir l'effet Courber (4) et Valider (5)



3 - Sélectionner l'outil (6). Un chemin apparaît au milieu du texte (7)



4 - Courber le chemin (8). En déplaçant les poignées on peut modifier la courbure du texte (9).



5 - Autre possibilité : tracer un chemin, écrire le texte puis sélectionner le chemin et le texte (10). Ensuite **Menu > Texte > Mettre suivant un chemin** (11). Le chemin peut être modifié (12)

